

Leier

Leier

www.leier.hu



A MAKEOSZ
AJÁNLÁSÁVAL!



Durisol® BORTÁROLÓ RENDSZEREK

- BIZTONSÁGOS BORTÁROLÁS
- ESZTÉTIKUS MEGJELENÉS
- KÖRNYEZETTUDATOS,
PENÉSZÁLLÓ ALAPANYAG



TERMÉKEINKET KERESSE WEBÁRUHÁZUNKBAN!

www.kertshop.leier.hu

www.kertshop.leier.hu

MAGASÁGYÁS

PROFESSZIONÁLIS MEGOLDÁS EGYSZERŰEN
AZ ÖN KERTJÉBE IS!

Durisol®


EGYEDÜLÁLLÓ TECHNOLÓGIA

A Leier Hungária Kft. által fejlesztett, magaságysokhoz való elemrendszer alapanyaga: Durisol®, azaz híg betonnal átitatott – mineralizált – faforgács, ami egy formába sajtolva megszilárdulása után, egy az időjárási viszontagságoknak, de még a tűznek is ellenálló anyag, mindemellett kis fajsúlya miatt könnyű vele dolgozni.




EGYSZERŰ ÖSSZESZERELÉS 3 LÉPÉSBEN

- 1. lépés:** A talaj kiegyenlítése vízmérték és lécek segítségével.
- 2. lépés:** Az elemek összeállítása, míg a magaságys el nem éri a kívánt formát.
- 3. lépés:** Az elemek összeszerelése a legfelső elemtől a legalsó felé haladva. A szegek anyaga horganyzott acél, így rozsdásodással nem kell számolni.



VÁLTOZATOS FORMÁK!

Alapelem



Kismértékű méreteltérések a technológia velejárói lehetnek.

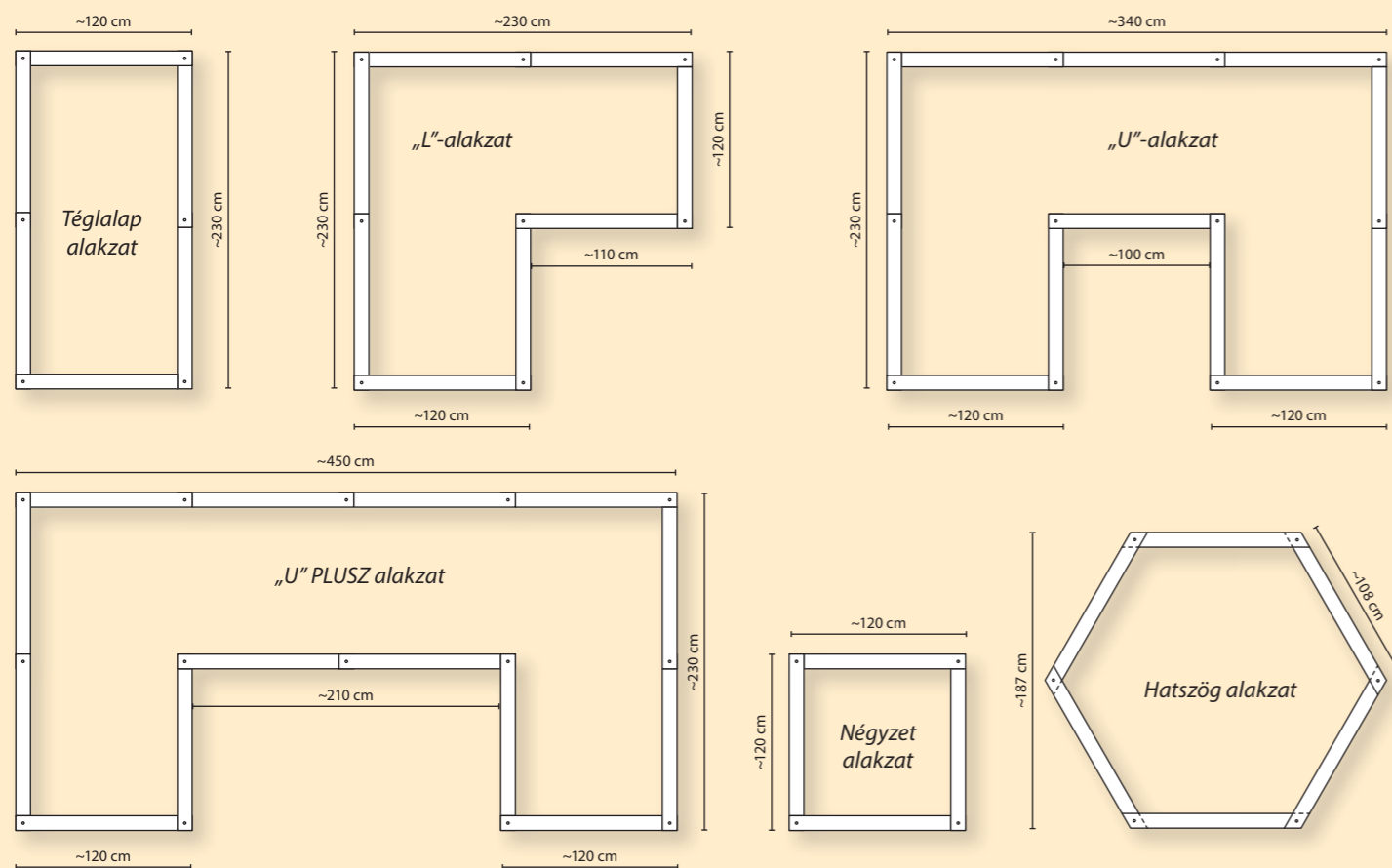
Lehetséges alakzatok

Alapforma

A magaságysat két végén kivágott és furattal ellátott gerendaszerű elemekből szereljük össze. Így gyorsan és könnyen össze lehet állítani a keretszerkezetet.

Egyedi formák

Természetesen más alakzatokat is, akár különböző magasságokban össze lehet állítani az elemekből. A változatoknak csak a fantázia szab határt.



A kiszállításkor minden formához csomagjegyzéket és szerelési útmutatót mellékelünk.

MIÉRT PONT MAGASÁGYÁST VÁLASSZAK?

A Durisol természetes alapú építőanyag tulajdonságai

- páraáteresztő képesség
- fagyállóság
- a környezetvédelem aktív támogatása
- CO₂ felvevő képesség
- önműködő víztelenítés
- tűzállóság
- a nyersanyag és a hulladék 100%-os körforgása
- a termék nem tartalmaz műanyagot
- csekély súly

A magaságys technikai előnyei

- természetközeli megoldás
- nincs szükség kiegészítő hőszigetelésre
- egyszerű szerelhetőség
- nincs bonyolult föliabetét
- nem szükséges alépítmény, illetve alapozás
- rugalmas kialakíthatóság
- sötét színezés a napfény jobb elnyelésére
- egyszerű kiviteli formák
- különböző színek, külön igény szerint
- rozsdálló kivitel

EGYSZERŰEN PRAKTIKUS

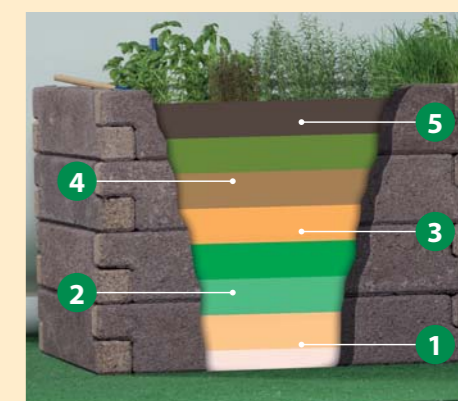
Egyedi kialakítása miatt a magaságys kis helyen, s akár olyan területen is megvalósítható, ahol egyébként nem volna lehetőség a termelésre. Nagy előnyére szolgál, hogy szerkezete miatt a növények ápolása meghajlás, guggolás nélkül, egyenes derékkal, akár ülve is végezhető.

A vegyes növényállomány miatt a növények gyorsabban fejlődnek, erőteljesebbek lesznek, s ezáltal vegyszeres növényvédelemre sincs szükség, szabad utat engedve ezzel a bio termelésnek.

**MAGASÁGYÁSHOZ
AJÁNLJUK**
Leier virágföld



A magaságys rétegei:



1. Az első, letaposottan 20 cm vastag réteget lassabban korhadó, vastagabb faágak alkotják, érdemes ezeket apróra összeválni, könnyebb letaposni.
2. A következő réteg gyorsabban korhadó kerti hulladékokból áll. Venyigék, gazok, nádak, széna, és minden, ami még ősszel, vagy tavasszal kigyomlálásra került. Ez a két réteg lassú rothadása hőt ad át a felsőbb rétegeknek.
3. A harmadik réteghez vagy gyepetglákat ásunk ki és fordítunk fejjel lefelé, vagy fűnyírás utáni nyíradékot öntünk bele, a tetejére pedig pár ásonyi kerti földet szórunk, illetve ha van, fenyőkerget.
4. A negyedik, már termőréteghez érett komposzt szükséges. Akár házi, akár vásárolt komposztról beszélünk, bármi megfelel. Keverjük bele egy kis szalmás szarvasmarhatrágyát.
5. A legfelső réteg kerti termőtalajból áll. Elkeverhetjük palántafölddel és egy kis fahamuval, biohumusszal a lényeg hogy morzsolódós és gazdag legyen.

